

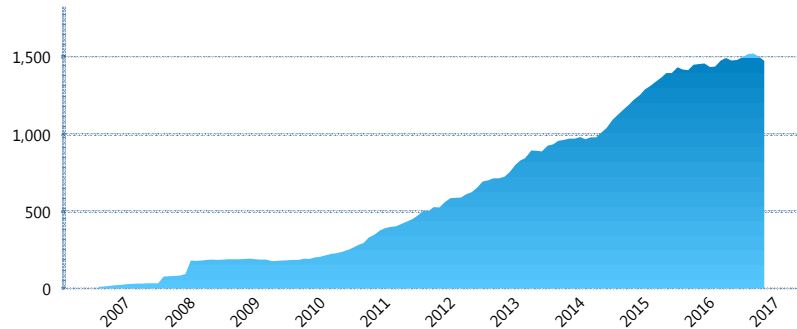
I. INFORMACIÓN FINANCIERA

I) Detalles del Fondo

Detalles del Fondo	
Razón Social	Siefore SURA AV 3, S.A. de C.V.
Inicio de Operaciones	11/08/2006
Tipo de Fondo	Aportación voluntaria
Clave Bolsa	SURAAV3
Activos Administrados *	1,475
ISIN	MX54SUOC022
Comisión Anual	1.25%
Administrador	Afore SURA, S.A. de C.V.
Director General	Lic. Enrique Ernesto Solórzano Palacio
Presidente del Consejo	Luis Fernando Ojalvo Prieto

Activos Administrados *

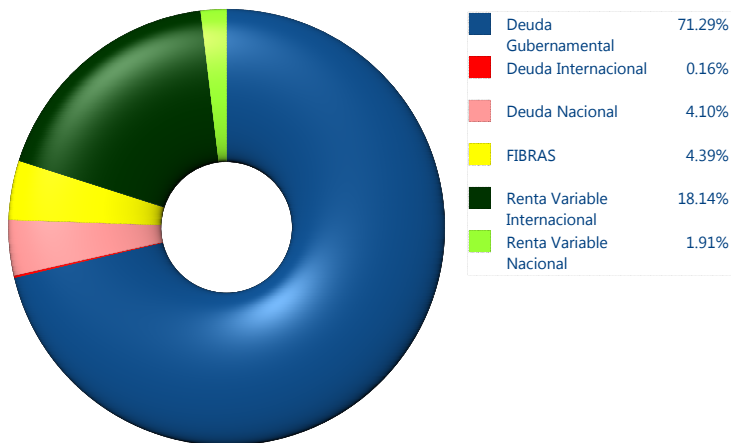
\$1,475



*Cifras en millones de pesos

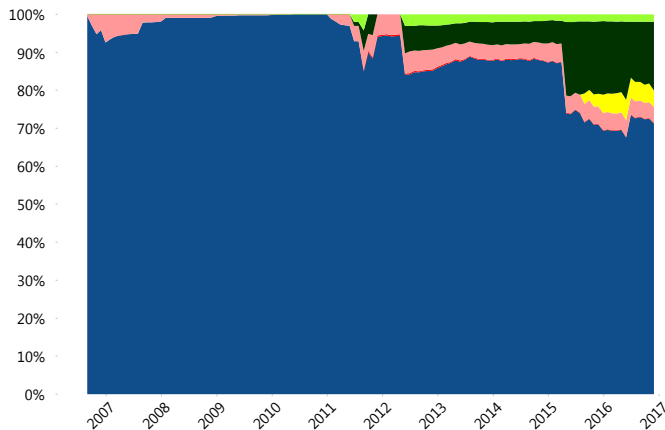
Contiene el efecto de fusiones, cortes transversales y transferencias por edad. Para mayor información consultar: <http://www.consar.gob.mx/gobmx/Aplicativo/Factsheets/EC/ECSAR.pdf>

II) Inversiones



Tipo de Instrumento		SURA (SIAV)	Sistema Adicional...
Renta Variable Nacional	Renta Variable Nacional	1.91%	3.18%
	Total	1.91%	3.18%
Renta Variable Internacional	Renta Variable Internacional	18.14%	8.74%
	Total	18.14%	8.74%
Mercancías	Mercancías	0.00%	0.02%
	Total	0.00%	0.02%
FIBRAS	FIBRAS	4.39%	1.23%
	Total	4.39%	1.23%
Estructurado	Estructurados	0.00%	0.05%
	Total	0.00%	0.05%
Deuda Nacional	Alimentos	0.00%	0.27%
	Automotriz	0.00%	0.11%
	Banca de Desarrollo	0.26%	1.84%
	Bancario	0.38%	1.29%
	Bebidas	0.06%	0.03%
	Cemento	0.00%	0.01%
	Centros Comerciales	0.00%	0.00%
	Consumo	0.00%	0.25%
	Empresas Productivas del Estado	1.51%	3.26%
	Estados	0.00%	1.84%
	Europesos	0.13%	0.88%
	Grupos Industriales	0.01%	0.08%
	Infraestructura	0.83%	1.85%
	Otros	0.07%	0.53%
	Papel	0.00%	0.01%
	Serv. Financieros	0.00%	0.04%
	Telecom	0.28%	0.33%
Transporte	0.00%	0.01%	
Vivienda	0.57%	2.13%	
Total	4.10%	14.75%	
Deuda Internacional	Deuda Internacional	0.16%	0.01%
	Total	0.16%	0.01%
Deuda Gubernamental	BONDES	4.37%	17.88%
	BONOS	32.20%	16.75%
	BPA182	0.00%	0.54%
	BPAS	0.00%	0.85%
	BPAT	0.00%	1.51%
	CBIC	1.52%	0.13%
	CETES	0.00%	11.16%
	REPORTO	3.20%	3.41%
	UDIBONO	29.99%	19.67%
	UMS	0.00%	0.14%
Total	71.29%	72.02%	
Total	100.00%	100.00%	

Evolución de Inversiones



**Considera las inversiones de todo el grupo de SIEFORES Adicionales
Cifras al cierre de noviembre de 2016

III) Desempeño

Rendimiento Bolsa

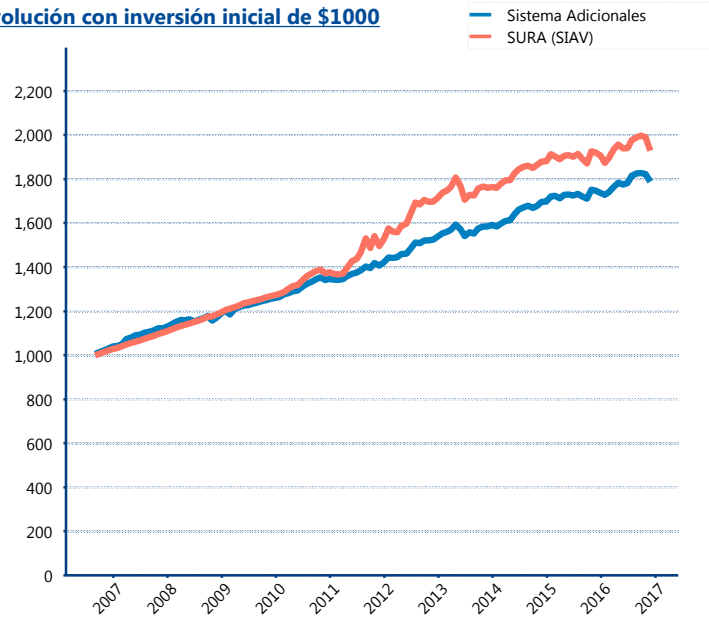
Tipo	SURA (SIAV)	Sistema Adicionales
1 año	0.80%	2.35%
2 años	1.50%	2.71%
3 años	3.12%	4.02%
5 años	5.01%	4.79%

Indicador de Rendimiento Neto

N/A

Promedio Simple	%
Promedio Ponderado	0.00 %

Evolución con inversión inicial de \$1000



Construido con el precio de la Siefore registrado en la Bolsa Mexicana de Valores

IV) Medidas de sensibilidad y riesgos

Evolución del Plazo Promedio Ponderado

